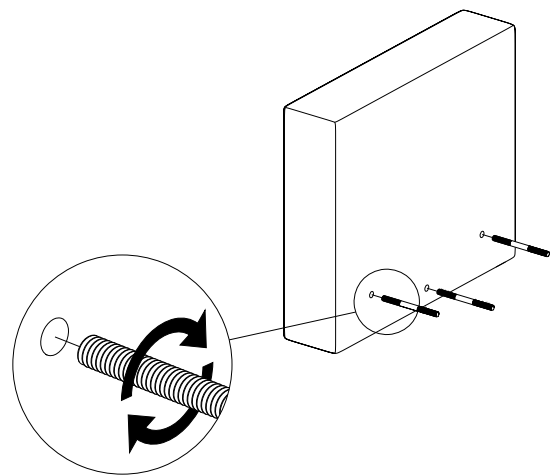
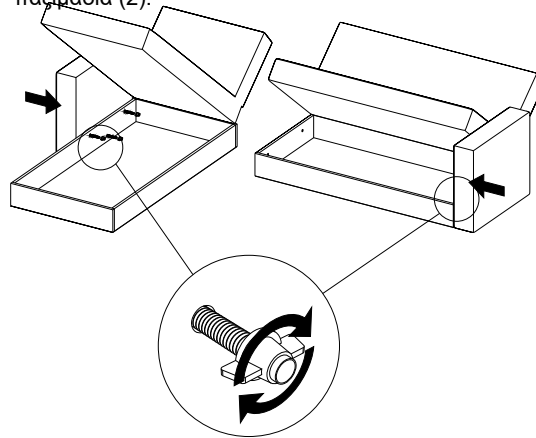


**STEP-1**

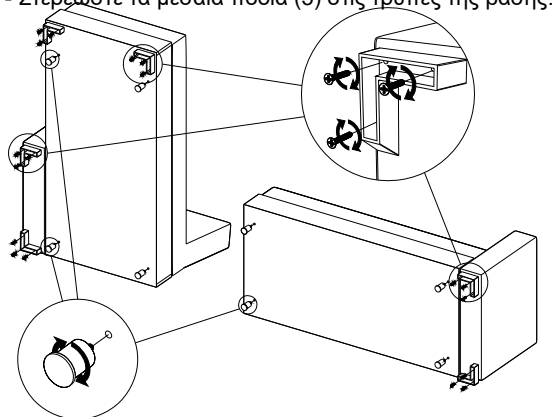
- Στερεώστε τη συσκευή σύνδεσης (1) στους βραχίονες.

**STEP-2**

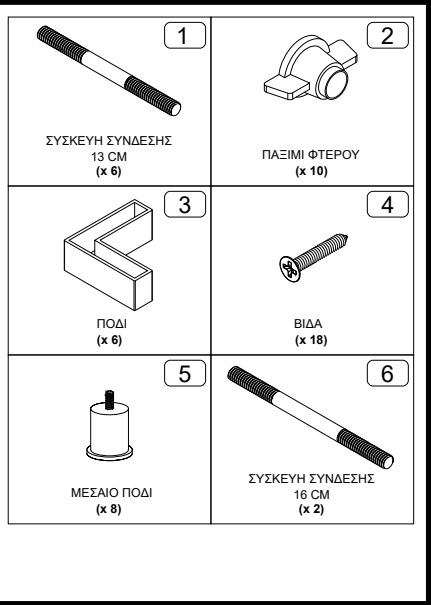
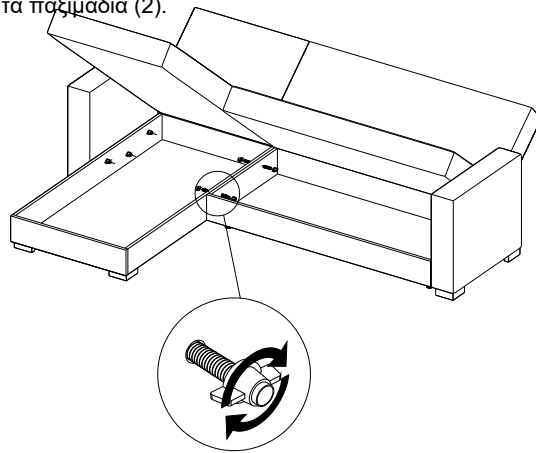
- Τοποθετήστε τους βραχίονες κοντά στα πλαίσια.  
- Στερεώστε τους βραχίονες στα πλαίσια χρησιμοποιώντας παξιμάδια (2).

**STEP-3**

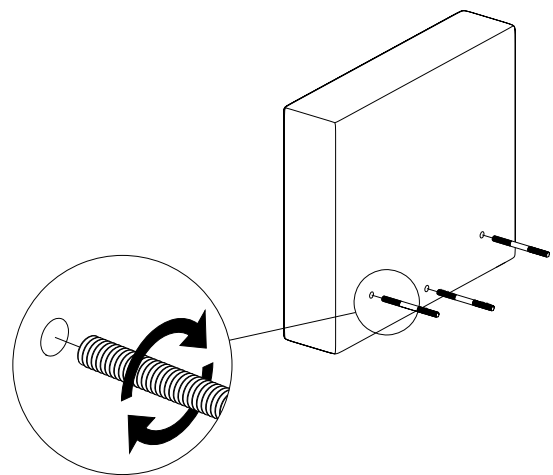
- Γείρετε τον καναπέ στην πίσω πλευρά του.  
- Στερεώστε τα πόδια (3) στους βραχίονες χρησιμοποιώντας τις βίδες (4).  
- Στερεώστε τα μεσαία πόδια (5) στις τρύπες της βάσης.

**STEP-4**

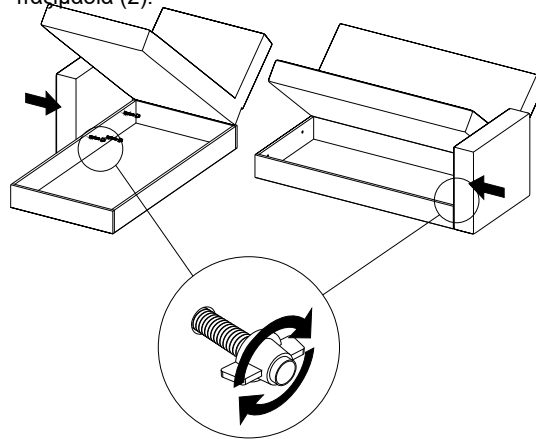
- Συναρμολογήστε τον διπλό καναπέ και τον γωνιακό καναπέ χρησιμοποιώντας τη συσκευή σύνδεσης (6) και τα παξιμάδια (2).

**STEP-1**

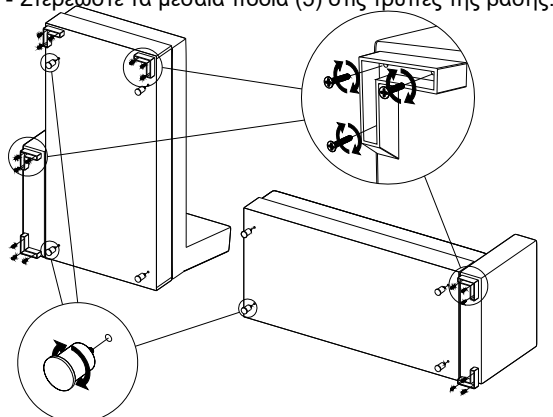
- Στερεώστε τη συσκευή σύνδεσης (1) στους βραχίονες.

**STEP-2**

- Τοποθετήστε τους βραχίονες κοντά στα πλαίσια.  
- Στερεώστε τους βραχίονες στα πλαίσια χρησιμοποιώντας παξιμάδια (2).

**STEP-3**

- Γείρετε τον καναπέ στην πίσω πλευρά του.  
- Στερεώστε τα πόδια (3) στους βραχίονες χρησιμοποιώντας τις βίδες (4).  
- Στερεώστε τα μεσαία πόδια (5) στις τρύπες της βάσης.

**STEP-4**

- Συναρμολογήστε τον διπλό καναπέ και τον γωνιακό καναπέ χρησιμοποιώντας τη συσκευή σύνδεσης (6) και τα παξιμάδια (2).

